



# 『ゼロからカンタン中国語』のご紹介



株式会社旺文社



「ROM+ネット+ペーパー」 2005年秋開講の新しい講座

## 『ゼロからカンタン中国語』

Windows XP 専用

●標準学習期間	3か月 (ネットサービスは受講登録より1年間有効)	●受講料	定価 31,500円
●レベル	ゼロからの中国語学習者、初級者 (中国語検定準4級・4級レベルを目標)		
●対象学習者	<b>社会人、大学生</b> ゼロから学習して、旅行・出張などでの基本的・典型的な中国語会話ができるようになりたい方 赴任など中国での生活における基本的・典型的な中国語の日常会話ができるようになりたい方		
●教材パッケージとサービス	<div style="display: flex; justify-content: space-between;"> <div style="width: 48%;"> <p><b>[メイン教材(CD-ROM+ネット)]</b></p> <ul style="list-style-type: none"> <li>・解説+演習60レッスン</li> <li>・昇段テスト12回(*)</li> <li>・診断テスト1回(*)</li> </ul> <p><b>[テキストブック補助教材]</b></p> <ul style="list-style-type: none"> <li>・「中国語会話サバイバル表現集」</li> <li>・「中国語発音&amp;文法基礎の基礎ドリル」</li> <li>・中国語単語カード(800枚)</li> </ul> <p><b>[オンライン補助教材サービス]</b></p> <ul style="list-style-type: none"> <li>・ダウンロード教材「書き取り練習帳」(*)</li> <li>・ダウンロード教材「iPod対応!音声ファイル」(*)</li> </ul> </div> <div style="width: 48%;"> <p><b>[コミュニケーションサービス]</b></p> <ul style="list-style-type: none"> <li>・「ゼロからカンタン中国語ブログ」の閲覧</li> <li>・「中国語学習ひろば」への投稿・閲覧(*)</li> <li>・昇段ツアー&amp;「ゼロからカンタン通信」12回(*)</li> </ul> <p><b>[その他サービス]</b></p> <ul style="list-style-type: none"> <li>・マイページの利用(*)</li> <li>・修了証の発行(*)</li> </ul> </div> </div> <p style="text-align: center; margin-top: 10px;">*印 インターネットを利用したサービスは、受講登録日より1年間有効です。</p>		



ゼロからの学習者が中国語を習得していく過程を「昇段型」に演出。  
ゲームの“ステージクリア”のような感覚で楽しみながら学習を進めていきます。

あなたはいま**四段**です！

現在の段が表示されます。段が進むごとにインジケーターが上がっていきます。

段の開始日：2005年10月28日 12日経過

この段の滞在日数が表示され、学習の遅延が分かります。

四段 慣用表現		段の開始日：2005年10月28日 12日経過	
<b>レッスン 01</b> 01 挨拶、感謝、お詫び 演習：○○ 02 たずねるとき、うまくいえないとき 演習：○○	<b>レッスン 02</b> 01 どうぞーしてください、～しないでください 演習：○○ 02 分かりません、承知しました 演習：○○	<b>レッスン 03</b> 01 頼み事をするとき、許可を求めるとき 演習：○○ 02 急いでもらいたいとき、別れの挨拶 演習：○○	<b>昇段 テスト</b> 最高記録 -- % ----/--/--
<b>レッスン 04</b> 01 自己紹介1 演習：○○ 02 自己紹介2 演習：○○	<b>レッスン 05</b> 01 自己紹介3 演習：○○ 02 自己紹介4 演習：○○	昇段 テスト <b>合格</b> 最高記録 90 % 2005/11/10	

五段に昇段!  
正解率 90 %  
おめでとうございます!  
この調子で五段の学習もがんばってください。

昇段テストに合格すると、次の段に進みます。

ピンイン・声調といった中国語の基礎から、「出張」や「赴任」を想定した基本的な日常表現までを、ゼロから段階的に身につけることができます。



1段から4段

**“ゼロからでも心配なし” 楽しみながら中国語の基礎が身につきます。**

動画を使ったやさしい導入解説とゲーム感覚の軽快な演習で、ゼロからの学習に必要な中国語の基礎(発音、文法、基本表現)を、楽しみながらしっかり学べます。

5段から10段

**“現地の生活で困らない” 中国語の基本表現が場面ごとに学べます。**

出張や現地滞在の際に出くわす場面を厳選。中国語の初心者でも使える基本的表現をキーセンテンスに設定。場面ごとに単語や関連表現とともに学べます。

11段から12段

**ちょっと難しい “現地の人とのお付き合い” “まさかのトラブル” も**

初級者には難しい現地の人との個人的なコミュニケーションの基礎表現や、まさかの事故の際に必要なサバイバル表現を、最後の仕上げに学びます。現地で役立つとともに、中級レベルの学習への入口になります。

# 一日の標準学習時間は30分から1時間程度。NHKテレビ中国語会話講座でもおなじみの盧思さんが登場するやさしい導入解説と、間違えた問題だけ出題する効率重視の認知型演習。

## 導入解説

チャレンジ直感クイズ／発音解説／キーフレーズ解説／新しい語句／発音ポイント／文法ポイント／表現ポイント／会話スキットなど

请多关照。  
Qǐng duō guān zhào.  
どうぞよろしく。

我是东京总社的田中。  
Wǒ shì Dōngjīng zǒngshè de  
東京本社の田中です。

新しい表現  
日本語と同じ意味になるのはどちら？

東京本社の田中です。  
我是东京\_\_\_\_的田中。

总社

公司

あと三秒!

発音の解説では口のアップで真似しやすい。

uang

学習内容への関心を喚起する「チャレンジ直感クイズ」

おたずねします。上海支社の李さんでいらっしゃいますか。

**A:** 请问，您是上海分公司的李先生吗？  
Qǐng wèn, nǐ shì Shànghǎi fēngōngsī de Lǐ xiānsheng ma?  
そうです。お迎えにしました。

**B:** 对。我是来接您的。  
Duì, wǒ shì lái jiē nǐ de.  
ありがとうございます。私は東京本社営業課の田中です。

**A:** 谢谢，我是东京总社推销科的田中。  
Xièxie, wǒ shì Dōngjīng zǒngshè tuīxiāo kē de Tiánzhōng.  
ようこそ中国にいらっしゃいました。今後ともよろしくお願ひします。

**B:** 欢迎您到中国来。今后请多关照。  
Huānyíng nǐ dào Zhōngguó lái. Jīn hòu qǐng duō guānzhào.

校務員  
田中先生

新しい学習内容はスキットで最終確認。

## 演習

各演習1-3種類程度の問題形式で、導入解説の内容を定着させます。分かる問題を何度もやらせないことで効率よく弱点だけを身につけられます。

私はあなたをお迎えに来ました。

我是来接的。

リセット

- 1. 接
- 2. 来
- 3. 你

判定

聞き直し

请多

聞き直し

1. mā

2. mā

3. mā

4. mā

次へ

発音選択、穴埋め問題、並べ替え、ピンイン入力など、学習内容にあわせて14の演習形式が用意されています。

## 言葉の習得に必要なアウトプットの機会を、個別学習のeラーニングの中に実現。

### チャレンジ発音

自分の発音とネイティブの発音を聞き比べられる録音機能を学習中の各所に用意。



マイクアイコンをクリックしながら発音すると、自分の発音が録音できます。「お手本」音声と「再生」ボタンで、自分の発音とネイティブの発音を聞き比べながら発音トレーニングができます。発音、語句、表現の各学習ページに用意されており、インターネットに接続した状態で利用が出来ます。

(※マイクروفオンつきヘッドセットが別途必要になります)

### ピンイン入力

語句をピンイン入力するトレーニングで、中国語のピンイン発音や意味を指先から覚えられます。



中国語にも慣れてきた5段以降では、新しい語句の学習や演習の中で、ピンイン入力での中国語を打ち込みます。中国語を打ち込む一般的な手法であるピンイン入力を行うことで、ピンイン発音や意味が自然に身につけられます。

(WindowsXPにあらかじめ標準装備された中国語入力システムを利用します。)

「発音」「数字の表現」「基本文法」「語彙」など、分野ごとの学習成果をはかる100問の「診断テスト」がついています。

あなたはいま五段です！

▶ 診断テスト

- 十二段
- 十一段
- 十段
- 九段
- 八段
- 七段
- 六段
- 五段
- 四段
- 三段
- 二段
- 一段

**診断テスト**  
大問Ⅰ～Ⅹ 全100問 (30分目安)  
大問ⅠからⅩの100問で、6つの分野の学習達成度をはかります。

発音 (大問Ⅰ (10問))  
数字の表現 (大問Ⅱ (10問))  
基礎文法 (大問Ⅲ (15問) 大問Ⅳ (15問))  
慣用 (大問Ⅴ (10問) 大問Ⅵ (10問))  
場面別表現 (大問Ⅶ (10問))  
基本単語 (大問Ⅷ (10問))

テストに時間制限はありませんが、30分を目安に、がんばりましょう。

ENTER キーを押すと、テスト開始です。

あなたの点数  
**82点** / 100点

終了

各学習分野ごとの成績と復習箇所を分かりやすく提示。

分野別診断

発音	50%	👎	ここを復習！
数字の表現	100%	👍	ここを復習！
基礎文法	83%	😊	ここを復習！
慣用表現	95%	😊	ここを復習！
場面別表現	87%	😊	ここを復習！
基本単語	64%	👎	ここを復習！

分野3「基礎文法」  
第2段、第3段  
で基礎文法をもう一度復習してみましょう。

中検準4級\*の合格可能性 **90%以上** (あくまでも目安です)  
このままの実力を維持して、次の中国語検定にチャレンジしてみましょう。  
準4級に合格したら、次は4級にもチャレンジ！

\*日本中国語検定協会 (<http://www.chuken.gr.jp/>)が実施している検定試験です。  
準4級では中国語の基本知識を身につけているかどうかを試されます。

中国語検定準4級の合格目安も提示。(あくまでも目安です)

eラーニングでありながらパソコンのないところでも学習できる、便利で使いやすいペーパー教材を用意しています。



### 発音&文法 基礎の基礎ドリル

1段から3段までで学ぶ中国語の発音と基礎文法をまとめた解説&ドリルブックです。分かりやすい解説とドリルで、パソコンで学習した後の復習が出来るようになっています。



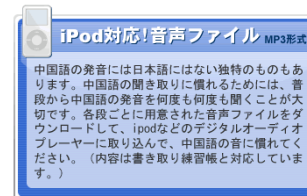
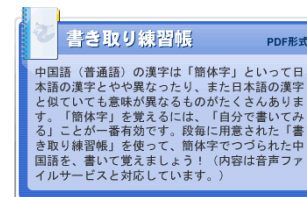
### 単語カード

中国語でも単語力は必須です。カリキュラムに出現する重要単語800語を、「基本単語」「応用単語」とレベル別にカードにしています。



### サバイバル表現集

出張や赴任の際の日常生活で使える基本表現を、場面別にまとめてあります。表現の復習も出来ますが、現地で持ち歩いて実践的にも使えます。



### ダウンロード教材

簡体字の中国語を「書いて覚える」ための「書き取り練習帳」や、iPodなどのデジタルオーディオプレーヤーで音声を持ち運べる「音声ファイル」サービスを、オンライン教材として提供します。

中国現地スタッフや事務局スタッフが運営する「ゼロからカンタン中国語ブログ」や、昇段テストに合格したときに届く「ゼロからカンタン通信」など、学習を楽しくする工夫がいっぱい。

昇段ごとに、擬似的に中国を一周していきます。各地の情報や中国事情が分かる「ゼロからカンタン通信」が届きます。

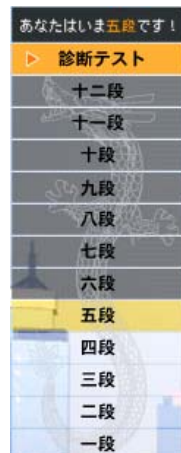
その他のコミュニケーションサービス

学習の進捗が遅れた受講者には、学習の継続を促す「学習進捗メール」が届きます。

## 学習中の進捗・成績状況(演習の未・既習、昇段テストの最高点、現在の段、診断テストの結果)は、学習中に随時サーバに記録されていきます。



会社のパソコン、家のパソコン、それぞれでログインすることで、どのパソコンからでも学習できます。  
(一台のパソコンで複数受講者の学習は出来ません。)




一段 発音の基本 級の開始日: 2005年10月5日 8日経過

レッスン 01	レッスン 02	レッスン 03
01 声調・軽声 演習: ○○○	01 子音の発音1 演習: ○	01 複合母音の発音 演習: ○
02 単母音の発音 演習: ○	02 子音の発音2 演習: ○	02 nとng・化 演習: ○○
レッスン 04	レッスン 05	
01 そり舌音、紛らわしい音の練習 演習: ○	01 数字の練習1 演習: ○	昇段テスト 最高記録 <b>96%</b> 2005/10/28
02 変調、表記上の注意 演習: ○	02 数字の練習2 演習: ○	

演習が既習の場合水色になっています。

昇段テストの最高点が記録されています。

## 法人管理者サービス:受講者の学習状況は、法人管理者様用の専用ページでいつでも確認いただけます。



### 法人受講者様の修了条件について

標準の修了条件は、12段まですべての昇段テストをクリアすることとなっています。  
ご希望により「診断テスト」の点数を修了条件に加えることも可能です。